

betsul aplicativo

1. betsul aplicativo
2. betsul aplicativo :apostas esportivas online gbet
3. betsul aplicativo :slot pgsoft

betsul aplicativo

Resumo:

betsul aplicativo : Descubra a adrenalina das apostas em duplexsystems.com! Registre-se hoje e desbloqueie vantagens emocionantes com nosso bônus de boas-vindas!

contente:

No mundo dos jogos online, é sempre bom saber como maximizar suas chances de ganhar. Um dos sites de jogos online mais populares no Brasil é o 7Games, que oferece uma variedade de jogos e promoções em que os jogadores podem participar. Neste artigo, você vai aprender como ganhar bônus no 7Games e aumentar suas chances de ganhar.

1. Entenda os tipos de bônus disponíveis

Existem diferentes tipos de bônus disponíveis no 7Games, cada um com suas próprias regras e regulamentos. Alguns dos bônus mais comuns incluem:

Bônus de depósito: oferecido quando um jogador faz um depósito em betsul aplicativo conta.

Bônus de boas-vindas: oferecido aos jogadores recém-chegados ao site.

[1xbet apk version 4.0 0](#)

Você pode ganhar grandes ganhos quando você gira os rolos em betsul aplicativo Fortune Tiger e uir uma combinação vencedora. Jogue Fortune Tigre com Crypto - demonstração gratuita! -

Sportsbet.io sportsbet. : casino ; jogo: slots de {sp}, Fortune tigre tem vários

os de bônus. Isso inclui o símbolo selvagem do ícone Fortune tig, o scatter de um

Se você'gong, a dispersão de uma rodada de ouro..

jackpot Fortune Tiger. Experimente o

Slot Dourado de Chinês Antigo Através da liderança Fortune Tigre.ng

-slot-of-antigo-chinês-através-fortune.....

betsul aplicativo :apostas esportivas online gbet

No mundo dos jogos de azar e apostas esportivas, é comum encontrar uma variedade de termos e expressões específicos. Um deles é o "handicap asiático 00", um tipo de handicap que pode ser confuso para aqueles que não estão familiarizados com ele. Neste artigo, vamos explicar o que isso significa e como funciona.

O que é handicap asiático?

Antes de entrarmos nos detalhes do handicap asiático 00, é importante entender o conceito geral de handicap asiático. Ele é uma forma de handicap usada em apostas esportivas, especialmente no futebol, que é projetada para nivelar o campo entre dois times que têm diferentes níveis de habilidade. Isso é feito atribuindo um handicap (uma vantagem ou desvantagem) a um time antes do início do jogo, com o objetivo de tornar as chances de vitória de ambos os times iguais. Isso é feito adicionando um número a um time e subtraindo o mesmo número do outro time. O número adicionado ou subtraído é chamado de "handicap".

O que é handicap asiático 00?

Agora que você entende o que é handicap asiático, vamos falar sobre o handicap asiático 00. Ele é um tipo específico de handicap asiático que é diferente dos outros handicaps asiáticos, como o handicap asiático -0.5 ou o handicap asiático +0.5. O handicap asiático 00 é representado por

"0:0", "0" ou "0.0" e é também conhecido como "handicap asiático nulo" ou "handicap asiático zero".

betsul aplicativo

O Betsul é uma importante casa de apostas online no Brasil, que oferece uma ampla variedade de esportes e eventos para apostar. Para começar a aproveitar as vantagens do Betsul, é necessário se cadastrar em betsul aplicativo betsul aplicativo plataforma. Neste artigo, você vai aprender como realizar seu **cadastro no Betsul** de forma fácil e rápida.

betsul aplicativo

Existem várias razões para se cadastrar no Betsul. Além de poder realizar apostas em betsul aplicativo seus esportes favoritos, como futebol, basquete, vôlei e outros, o Betsul também oferece:

- Bonificações e promoções exclusivas;
- Uma ampla variedade de opções de pagamento, incluindo bancos brasileiros e carteiras eletrônicas;
- Um site e aplicativo intuitivos e fáceis de usar;
- Atendimento ao cliente em betsul aplicativo português.

Passo a passo do cadastro no Betsul

Para se cadastrar no Betsul, basta seguir os seguintes passos:

1. Acesse o site do Betsul em betsul aplicativo {w}.
2. Clique no botão "**Registrar-se**" na parte superior direita da tela.
3. Preencha o formulário de registro com suas informações pessoais, incluindo nome completo, data de nascimento, CPF, endereço de e-mail e número de telefone.
4. Crie uma senha para a betsul aplicativo conta e confirme-a.
5. Marque a caixa de seleção para confirmar que você tem pelo menos 18 anos de idade e que leu e concorda com os termos e condições do site.
6. Clique no botão "**Registrar-se**" para concluir o processo de registro.

Após concluir o cadastro, você receberá um e-mail de confirmação. Siga as instruções no e-mail para ativar betsul aplicativo conta e começar a aproveitar as vantagens do Betsul.

Conclusão

O processo de cadastro no Betsul é rápido e fácil, e permite que você aproveite uma ampla variedade de benefícios e promoções exclusivas. Não perca mais tempo e comece a aproveitar tudo o que o Betsul tem a oferecer hoje mesmo!

betsul aplicativo :slot pgsoft

W

Quando se trata de sonhar novos pratos para livros, a crítica mais severa da Georgina Hayden é betsul aplicativo avó – ela.

yiayya

Ela diz carinhosamente como ela a chama betsul aplicativo grego. "Passo dias com ele na cozinha", disse Hayden, que ainda mora perto de betsul aplicativo família greco-cipriota no norte

da Londres. "Ela pode ser bastante mordaz e me dirá muito facilmente se algo não está certo". Mas ocasionalmente - assim quanto ao cheesecake baklava você desenvolve o ano passado – todas as críticas caem melhor do jeito dela: 'Eu sou perfeita'.

O cheesecake baklava é um dos muitos destaques de:

grego

, Hayden é extremamente atraente novo livro de receitas cuja imaginativa assume cozinha grega terá

yiayias

É o quarto livro dela e, Hayden conta que é mais acessível até hoje. "É bom poder escrever algo com pessoas reais *betsul* aplicativo mente: mães trabalhadoras como eu são tipo 'Estamos ocupada... você tem alguma coisa para fazer rapidamente? E podemos fazê-lo apenas numa panela'".


Como o título sugere, esta não é uma representação inteiramente fiel da cozinha grega. "Sempre que expliquei a alguém essa era

ish

. Você sabe, com uma oscilação da mão... É onde eu posso ser flexível e pode me interpretar bem; E se alguém está de braços *betsul* aplicativo armas porque não é exatamente como a avó deles fez isso" - assim que ela *pastittisio* um pote só dela por exemplo quando o macarrão vai direto para dentro do ragu and bechamel – "isso tudo certo." Porque foi dessa forma?

E-mail:

Faz as coisas. Ele espelha a minha vida."

Os avós de Hayden administravam um restaurante grego-cipriota no Parque Tufnell – você pode ver  dele *betsul* aplicativo seu segundo livro.


taverna


e seus pais viviam lá *betsul* aplicativo cima. "Eu brinco sobre o que é a

Meu casamento grego gordo grande

mas as semelhanças são ridícula," diz ela de *betsul* aplicativo família exuberantemente epicurista.

Sua mãe era (e ainda é) uma ótima cozinheira *tima*. "Foi preciso Hayden até a adolescência para perceber que nem todos compartilhavam da obsessão com comida."

Georgina Hayden,  grafada *betsul* aplicativo *betsul* aplicativo casa de Londres para Observer Food Monthly. Cabelo e maquiagem: Juliana Sergot usando Bobbi Brown and Kiehl's


: PI Hansen/O Observador


Uma criança inteligente e artística, ela estudou belas artes *betsul* aplicativo Leeds com aspirações de ser designer mas a atração da cozinha era muito forte. "Meus outros amigos 21 anos estavam lendo

Graziaa

e eu estou lendo revistas de alimentos, então pensei: OK. Eu provavelmente preciso olhar para isso." Cheffing não apelou por causa dela fez um estágio na Universidade

Delicious

"Na minha primeira sessão de  foi aquele momento epifania. Eu vi essa mulher trabalhando como estilista alimentar, pensei: 'É exatamente isso que eu quero fazer'."

Em uma sessão de  mais tarde, ela conheceu a estilista Jamie Oliver's food styletyr (alimentista), que registrou *betsul* aplicativo engenhosa e ofereceu-lhe um emprego. Ao longo dos próximos 12 anos Hayden passou das panelaes para ajudar o desenvolvimento da receita com Olivier "Ele é top homem", diz sobre seu ex chefe "Eu não tenho nenhuma palavra ruim pra dizer dele." Ele realmente se importa". Olive ensinou isso à importância do 'teste', teste – Se você está escrevendo algo perfeito!

Essa lição informa a *betsul* aplicativo própria escrita de receitas e é o que faz você se inclinar para confiar *betsul* aplicativo Hayden, mesmo quando ela defende algo contra-intuitivo como:

grego

, feta *betsul* aplicativo pedaços de chocolate branco e biscoitos cereja. "Eu nem posso dizer quantas vezes eu testei essa receita", diz ela. "Eu só queria que eles fossem perfeitos". (eu tentei: são excelentes.)

Com a
taverna
livro 2024
Nistisima

, sobre o jejum de alimentos no mundo Ortodoxo que distorce vegano e Hayden estava betsul aplicativo modo acadêmico. "Havia muitas tradições envolvidas com a travessia dos Ts (travessia) do É." Em grego

, ela está entregando seu lado mais brincalhão: betsul aplicativo um sub-capítulo que ele remistura o espanakopita e casa com a combinação clássica de espinafre ou queijo. Outra seção é agradavelmente intitulada "Coisa sobre vara".

Ela também se estabeleceu na vida como uma regular betsul aplicativo TV de comida, chicoteando festas sobre Brunch de domingo

e.
Esta manhã

, bem como reconectar-se com Jamie Oliver no canal 4 recente de O Grande Desafio Cookbooks

. "Minhas duas regras não são jurar e nem cortar o dedo", diz ela. "Além disso, estou bem". Como você provavelmente pode dizer que eu posso falar pela Inglaterra"

Hayden encontrado: encontrados grego

mais estressante do que livros anteriores. "Eu acho isso porque eu não posso me esconder atrás da minha ascendência: as receitas são todas minhas - sou responsável e quero pessoas amá-las." Considerando, se alguém tem um problema com uma receita em

taverna
E: ou

Nistisima

É uma preocupação razoável, mas um sabor daquele magnífico cheesecake baklava deve pôr a mente de qualquer pessoa para descansar.

Salada de atum, ovo e caper

Salada de atum, ovo e caper.

{img}: Laura Edwards

Eu comi uma salada muito semelhante a esta betsul aplicativo Thessaloniki, um grego de niçoise se você quiser e nada nunca provou mais como o verão mediterrâneo. Faço meu quando posso mas funciona bem também para conservas ou jarro no azeite que é feito à base do Atum fresco leo verde-oliva!

Serve 2

batatas de ceras,
300g, variedade Chipre idealmente.

ovos

2 grande

cebola vermelha vermelho

12

vinagre vinho tinto

3 colheres/pm2

sal marinho e pimenta preta moída na hora fresca,

capers

2 colheres/spm

mel.com

1 colher de chá

azeite extra virgem

3 colheres de sopa, mais um pouco extra.

abacates

1

bife de atum

250g.

orégano seco

um par de pitadas

foguete selvagem

40g.

Lave as batatas e coloque, descasque-as betsul aplicativo uma panela. Cubra com água para ferver; depois reduza o calor um pouco mais azedo por 12-15 minutos ou até que elas estejam maciamente abertas: assim como terminarem os molhos deixe secar na frigideira quente esfriar ligeiramente ao mesmo tempo dos ovos da panelinha das batata então retire após 7 minutos mergulhando eles no frio do mar!

Enquanto isso, descale e corte finamente a cebola vermelha. Coloque betsul aplicativo uma tigela grande misturando-a com o vinagre do vinho tinto (e um pitada generoso sal marinho).

Mexa as alcaparras na casca da cebolinha para dentro dela; depois coloque azeite extra virgem quando estiver frio suficiente pra segurar mas ainda bastante quente cortar os pedaços até 1,5 cm fatias por cima das batatas que se vestem pela Cebola 1 colherda li>

Coloque uma frigideira grande betsul aplicativo um calor alto. Esfregue o bife de atum com azeite e óleo seco, bem como tempere-se muito bom coloque no prato para colocar na panela por 3 minutos ao lado do molho Servir flacer durante cada lateral; assim ele possui crosta profunda adorável mas ainda é ligeiramente rosado pelo meio da mesa que corta as batatas ou abacate cortar os ovos

berinjela pegajosa, romã e erva-tarta.

Bege-bebida pegajosa, romã e erva.

{img}: Laura Edwards

Houve um tempo neste país betsul aplicativo que as berinjelas não estavam recebendo o amor total e a atenção culinária de necessidade. Foi uma época difícil, borrachada s cozidas (muitas vezes visto com pimenta recheada ou risoto abundante). Isso era confuso para mim adolescente vegetariano como eu sempre tinha consumido delicioso medões macio no lar! Meu yiayias

(avós) sabiam que precisavam de gordura e muito tempo para cozinhar. Embora não tenha sido servido a uma berinjela emborrachada por um bom período, muitas pessoas ainda são vegetais intimidadores ao invés da cozinha caseira; Não tema isso: Esta torta é simples maneira com o objetivo fervilhar na textura densa mas rendendo-se tornando os bons pratos tão desejáveis! É vegano se você usar doces sem leite como seus clientes).

Serve 4

beberginas

2 ou 3 médios grandes

amêndoas de floadas,

20g.

azeite de oliva

4 colheres/pm2

alho

2 dentes

chillies verdes

12

melaço romã

3 colheres/pm2

vinagre vinho tinto

2 colheres/spm

açúcar de mamona

2 colheres/spm

massa

500g.

romãs

12

corianderco

12 grupo

mint.com

12 grupo

Aqueça o forno a 200C ventilador/gás marca 7. Corte as berinjelas. Use um descascar para remover parte da pele betsul aplicativo tira e corte-a carne nas fatiaes 2,5 cm Coloque uma frigideira grande à prova d'água ou caçarola rasa (cerca do diâmetro 30cm) num calor médio, torrada os flacos das amêndoa por alguns minutos até ao dourado; remova dos pratos com molho seco: Adicione 3 colheres(o), se for necessário azeite

Descasque e corte bem o alho, fatiando cuidadosamente os pimentões. Bata as romãs de melaço com vinagre vinho tinto; açúcar do macerador Alhos betsul aplicativo uma tigela pequena para cortar um pouco no forno profundo junto ao chilli na parte inferior da panela até que ela fique pronta: retire-a num prato! Despeje seu molho pomegranate dentro das frigideiras (deite) leve à cozeta ou deixe secar por 2 minutos antes disso

Enquanto a torta está no forno, escolha as sementes de romã e pique-as. Jogue com o restante chilli verde fatiado betsul aplicativo pedaços ou amêndoas torradas flocadas; quando estiver pronta para comer uma tarte retire os ovos antes que se torne um prato cuidadosamente salpicada por cima da pomegranata herby (ou nozes), depois corte bem como sirva ao molho do porco!

Bass do mar recheado com pistachio e pesto de caper.

Barbecue robalo recheado com pistachio e pesto de caper.

{img}: Laura Edwards

Comecei a fazer esta receita para minha família pescatariana quando eles vieram até um churrasco. Eles adoram uma kebab de camarão, mas é bom misturar as coisas e o roase bass está glorioso cozido betsul aplicativo carvão quente... Servir todo peixe parece ser algo que se sente muito difícil como você fez grande esforço – porém isso foi bem direto --o resultado final tem mais sabor do complexo com relação ao método utilizado por esse meio!

O pesto pode ser usado betsul aplicativo uma miríade de pratos, cozidos ou não.

Serve 2

mint.com

12 grupo

alho

1 cravo

sementes de funni,

12 colher de chá

pistacheos

um grande punhado de

capers

2 colheres/spm

pimenta Alepo Aleppo

12 colher de chá (ou 1/2 colheres secas flocos vermelhos secos chilli)

limão

1

sal marinho e pimenta preta moída na hora fresca,

azeite de oliva

3 colheres de sopa, mais um pouco extra.

baixo-mar mar

2 inteiros, eviscerados stripted limpou-se (ou 4 filé de graves do mar que você pode material então amarrar junto com corda)

Comece fazendo o recheio. Escolha as folhas de hortelã, corte e pique os alhos da casca do amendoim Esmague grosseiramente sementes erva-doce com um processador alimentar que contém arroz picado betsul aplicativo conservas; escolha uma semente picada no forno moído: retire pimenta Aleppo (Peixe) ou mais das suas folhadas na fatiada por limão para obter melhor sabor ao longo dos meses até ficar bem cortado – adicione 2 colheres/colhetas antes mesmo! Coloque o roço do mar betsul aplicativo uma tábua de cortar e corte a pele 2 ou 3 vezes. Esfregue tudo com um pouco azeite, tempere as cavidadees da casca dos pés para manter os recheios na tigela processadora alimentar bem como colher algumas colheres no meio das batatas fritadas por cada peixe que estiver realmente enchendo-o dentro dele; Amarre todo esse pescado junto à corda até parar cair fora ao enchimento: misture toda essa calda antes desse limão nas mãos (comas) adicione mais outra sopa!

Prepare o seu churrasco. Cozinhe os peixes sobre brasas quentes por 8-10 minutos de cada lado, até carbonizado e cozido; fique atento a eles: Alternativamente pré-aqueça betsul aplicativo estufa para 190C fã / gás marca 612, assar seus peixe durante 20-25 mins (cerca do minuto). Colher uma pasta lisa pistache betsul aplicativo um prato que serve bem como coloque no topo da parte inferior dos pés com baixo mar quente ao fundo ou deixe cair metade das fatiadas na ponta esquerda

Limão assado, orégano e batata feta

Limão assado, orégano e batata feta.

{img}: Laura Edwards

Sabe quando algo é simples e óbvio, tão bom que você se chuta por não fazer mais vezes? Essas batatas são apenas isso. Minha yiayya Martha as faz como uma bandeja maciça de chocolates – acho porque ela BR um pouco menos sal ou limão do Que eu faço A lição aprendida!

Serve 4

batatas de ceras,
1kg, Chipre se possível.

estoque cubo

1 (frango ou vegetal)

azeite de oliva

100ml

orégano seco

2 colheres de sopas

limões

2

alho

6 dentes

sal marinho e pimenta preta moída na hora fresca,

feta

100g.

Pré-aqueça o forno para 180C ventilador / gás marca 6. Descascar as batatas, betsul aplicativo seguida corte elas nas grandes cunhas. Coloque numa bandeja de torrefação grande suficiente pra mantêlas todas num único nível!

Dissolva o cubo de estoque betsul aplicativo um jarro com 250ml d água fervente. Usufrua no azeite e na secada do Orégano, depois aperte-os nos suco dos dois limões ou cruque bem rale os dentes para que eles fiquem mais quentes ao longo da hora; então faça uma mistura generosa novamente: coloque as batatas sobre elas até distribuir todos seus sabores! Agite todas essas frutas assim você vai conseguir colocar dentro das camadas diferentes...”.

Coloque a bandeja no forno e assar por 1 hora, betsul aplicativo seguida vire cuidadosamente o batatas. O estoque neste momento deve ter cozinhado longe! Cozinhe mais 25-30 minutos até que os batata são dourados ou crocante; Termine desmoronando sobre feta para servir

Costeletas de cordeiro com hummus temperados

Costeletas de cordeiro com hummus.

{img}: Laura Edwards

Em termos de gratificação instantânea do jantar, você não pode ficar muito melhor que isso. É preciso tão pouco esforço para um monte deste sabor - especialmente se comprar bom hummus pronto-feitos? Você é capaz naturalmente fazer o seu próprio!

Serve 4

chopas cordeiros,

8

alho

2 dentes

sal marinho e pimenta preta moída na hora fresca,

cominho-terrado

1 colher de chá

coentro de terra

1 colher de chá

azeite de oliva

limões

2

chalotas

2

chillies verdes

2

mint.com

Alguns sprigs

pistache ou amêndoas

30g.

hummus

200g, comprado betsul aplicativo loja ou caseiros.

Coloque as costeletas de cordeiro betsul aplicativo uma tigela ou prato misturado e cruce o alho.

Tempere bem, adicione os cominhos moídos ao coentro; Despeje azeite suficiente para revestir-se do

suco da limão que se misturam num só limões: Massageie realmente seus sabores nas Costelas até cobrir por mais tempo possível na geladeira deixando 20 minutos antes mesmo dos

pratos cozinharem! Se não tiver muito espaço no balcão apenas deixe cozinha um minuto

Enquanto o cordeiro está marinando, descascar e finamente cortar as chalotas. Coloque betsul aplicativo uma tigela pequena com suco do limão restante (e um bom pitada) salinar a meia-

calçaria; corte bem os chillies sweet tough através das sebolinhadas limonadas para fora da casa

dos ovos: Pique nas folhas mais finas que você pode pegar na hortelã ou costure

aproximadamente chop – picte perfeitamente nos pistachados até colocar no prato onde serve!

Coloque uma panela de chapa betsul aplicativo um calor alto e aqueça. Grelhe as costeletas do

cordeiro por cerca 4 minutos para cada lado, isso lhe dará apenas-blushing lamb outros

slowshishings - blursing o outro borrego todos os pratos cozinhados com menos ou mais tempo

dependendo da betsul aplicativo gosto; Eu gostaria terminar dando apoio no gordo lateral ficar

crocante (este sempre foi meu mumú' " é favorito pedaço). Você não quer encher esta frigila

Cheesecake Baklava, eu te amo.

Cheesecake Baklava, eu amo-te.

{img}: Laura Edwards

Não quero falar muito sobre esta receita, mas devo. Estou obcecado por ela combina todos os

meus sabores favoritos (mel mel de nozes rosa canela) e texturas com um prato crocante

cremoso que parece tão bom para mim! Nunca vou esquecer a primeira vez betsul aplicativo

quando eu fiz isso na minha família - minhas críticas mais duras – primeiro não havia olhares

intrigados ou muita coisa do tipo "aconchego".

Serve 12

açúcar de mamona

225g.

limão

1

água rosas

1 colher/spm

manteiga sem sal

60g.

noz

100g.

canela moída

1 colher de chá

filo

250g.

chocolate branco

200g.

feta

200g.

queijo creme de gordura integral

280g.

creme duplos.

200ml

mel.com

cerca de 3 bsp

pistácio picado

Servir a

Primeiro, faça um xarope. Coloque 100g do açúcar de rodízio betsul aplicativo uma panela pequena com 125ml d'água e duas tiras da raspagem limão (use o cascador para isso). Leve à fervura sobre calor médio; redemoinho dissolverá a glicose até reduzir ligeiramente seu aquecimento: deixe-o esfriar por 5-8 minutos antes que você tenha calda grosso mas não colorido na água rosado ou deixar arrefecer completamente!

Pré-aqueça o forno para 180C ventilador / gás marca 6. Greased uma lata de bolo 20cm primavera com um pouco da manteiga. Coloque as nozes betsul aplicativo frigideira seca e torrada por alguns minutos num calor médio, Uma vez que eles começam a cheirar nozinho moída mexa na canela do chão 25g açúcar rodízio deixe os açúcares caramelizar ligeiramente depois ponta das castanhas até à tábua cortante quando estiverem bem frio

Derreta o resto da manteiga betsul aplicativo uma panela pequena. Coloque duas folhas de filo sobre a lata do bolo, se cruzando ligeiramente para cobrir completamente as bases e os lados; depois escovar todo com qualquer massa fundida na mão: polvilhe um quarto das nozes picadas no fundo (e repita mais 2 vezes) usando filo – então mantenedor ou nut-(mantenha todas elas à parte). Cozinhe até ao fim por cima -se bem como nos laterais!

Quando a casca do filo estiver pronta, retire o forno e regue com água fria sobre os pastelões quentes. Deixe esfriar para que não se preocupem mais!

Para o recheio de cheesecake, quebre a bolacha branca betsul aplicativo pedaços pequenos e uniformes. Derrete no microondas ou sobre uma panela com água fervente - tenha cuidado para não tocar na tigela da frigideira nem se prender ao chocolate; mexa ocasionalmente até derreter apenas um pouco do seu sabor!

Enquanto isso, quebre a feta betsul aplicativo pedaços numa tigela grande. Adicione os restantes 100g de açúcar rodízio e blitz com um liquidificador até ficar suave para o copo macio; adicione queijo creme na raspa restante do limão Bata bem como uma colher (não é misturadora) antes da mistura lisa - batedores elétricos seriam melhores se você puder lidar mais lavando-se).

Acrescente as duas pontas – misture à luz ao toque no chocolate branco fundido!

Colher o enchimento no caso de filo cozido e resfriado, cobrir frouxamente a geladeira por pelo menos 4 horas durante toda noite se possível. Pouco antes da servir chuvisco com um pouco do mel betsul aplicativo cima das nozes reservadas!

A edição grega de Georgina Hayden é publicada betsul aplicativo 25 Abril (Bloombury, 26).
Clique aqui para encomendar a betsul aplicativo cópia por 22 euros
O The Observer tem como objetivo publicar receitas para peixes sustentáveis. Para
classificações na betsul aplicativo região, verifique: Reino Unido; Austrália e EUA

Author: duplexsystems.com

Subject: betsul aplicativo

Keywords: betsul aplicativo

Update: 2024/12/13 10:10:00